

# PİYASA YORUMU

## ARAŞTIRMA

 **HALKYATIRIM**

[halkyatirim.com.tr](http://halkyatirim.com.tr) | 444 42 55

## ABD piyasaları, teknoloji şirketlerinin güçlü momentumu öncülüğünde günü yükselişle tamamladı

### Dün piyasalarda neler oldu?

ABD piyasaları, teknoloji şirketlerinin güçlü momentumu öncülüğünde günü yükselişle tamamladı.

Diğer taraftan, ABD Merkez Bankası Başkanı Jerome Powell hafta başında yaptığı açıklamada, faiz indirimlerine başlamak için doğru zamanı seçmeye çalıştıklarını belirterek, dikkatli hareket edeceklerini ifade etmişti. Diğer Fed yetkililerinin de bu haftaki açıklamalarıyla Powell'ı desteklediğini takip ediyoruz. Dün Boston Fed Başkanı Susan Collins ekonomi tahminleri doğrultusunda ilerlese faiz indirimlerinin yıl sonunda başlayabileceği mesajı verdi. Collins enflasyonun yüzde 2'lik hedefe inmesi için talebin azalması gerektiğini, bunun işaretlerinin de görülmeye başladığını ifade etti. Collins ayrıca enflasyonda ve ekonomide risklerin dengelendiğini dile getirdi. Minneapolis Fed Başkanı Neel Kashkari ise faiz indiriminden önce birkaç ay daha enflasyon verilerini görmek istediğini belirterek "Bu sene 2 veya 3 faiz indirimi uygun olabilir" şeklinde konuştu.

Bilanço açıklamaları da devam ediyor. Alibaba, hisse başına 18,97 yuan kar açıkladı ve bu rakam 19,17 yuan seviyesinde bulunan analist tahminlerini karşılamadı. Şirketin geliri 260,35 milyar yuan olarak gerçekleşerek ortalama analist tahmini olan 260,65 milyar yuanın biraz altında kaldı. Ayrıca, Alibaba hissedarlarının değerini artırmak için hisse geri alım programını 25 milyar dolar artırdığını açıkladı. Şirketin hisse senedi fiyatı piyasa öncesi işlem saatlerinde %4,7 oranında arttı. CVS Health yılın son çeyreğine ilişkin mali performansını açıkladı ve 2024 yılı için kar tahminini düşürdü. Şirket, 2023'ün son çeyreğinde hisse başına 2,12 dolar kar açıklayarak hisse başına 1,98 dolar olan ortalama analist tahminini aştı. Gelir 93,81 milyar \$'a ulaşarak 90,25 milyar \$'lık tahmini aştı. Ford ise, Bloomberg'in 9,5 milyar dolarlık konsensüs tahminlerinin üzerinde, 10 ila 20 milyar dolarlık yıllık vergi öncesi gelir öngördü. Şirket, ilk çeyrek için hisse başına 0,15 dolarlık normal ödemenin yanı sıra 0,18 dolarlık ek bir temettü dağıtacağını da ekledi. Ancak yöneticiler analistlere, geçtiğimiz yıl yanmalı olmayan otomobillere olan talebi azaltan fiyat artışları nedeniyle yeni nesil elektrikli araçlara yönelik yatırımları yavaşlattıklarını söyledi.

Makro veri tarafında; ABD'de Aralık 2023'e ilişkin dış ticaret açığı verisi bir önceki aya kıyasla yüzde 0,5 artışla 62,2 milyar dolara çıktı. Piyasa beklentileri ile paralel gerçekleşen dış ticaret açığının, bu dönemde 62 milyar dolar seviyesinde olması öngörülmüyordu. Dış ticaret açığı, Kasım 2023'te 61,9 milyar dolar olarak kaydedilmişti.

ABD Hazine Bakanlığı, 42 milyar dolar tutarında 10 yıl vadeli tahvil satışı gerçekleştirdi. Düzenlenen ihale sonrasında ülkenin 10 yıl vadeli hazine tahvili faizi hafif gerilerken daha sonra yüzde 4,11 seviyesinde dengelendi. ABD 2 yıllık tahvil faizi %4,41 seviyesine hafif geriledi. VIX endeksi ise 12,83 seviyesine geriledi.

ABD hisse senedi piyasaları günü pozitif seyrile tamamladı. S&P 500 endeksi %0,82 kazançla 4.995,06 seviyesinden, Nasdaq endeksi %0,95 kazançla 15.776,64 seviyesinden kapatırken, Dow Jones endeksi ise %0,40 artışla 38.677,36 seviyesinden günü tamamladı.

Avrupa hisse senedi piyasaları günü düşüşle tamamladı. Euro Stoxx 50 endeksi %0,29 puan değer kaybıyla 4.677,45 seviyesine yükselirken, CAC 40 %0,36, DAX %0,65 değer kayıpları ile seansı tamamladı.

### Bugün ne bekliyoruz?

Asya-Pasifik piyasaları Hang Seng endeksi hariç alıcılı seyrizliyor. Nikkei endeksi, ülke merkez bankasının para politikasını agresif bir şekilde sıkılaştırmayacağını öne süren bir raporun ardından 34 yılın en yüksek seviyelerine ulaşarak yükselişe öncülük etti. BOJ başkan yardımcısı Shinichi Uchida, merkez bankasının negatif faiz oranı politikasını sonlandırdıktan sonra bile agresif bir şekilde faiz oranlarını artırmasının muhtemel olmadığını söyledi. Ayrıca, Çin'in Ocak ayı enflasyon verileri takip edildi. Çin'in Ocak ayı tüketici fiyat endeksi yıllık %0,8 düşüşle Reuters anketine katılan ekonomistlerin beklentisi olan %0,5'lik düşüşün üzerinde gerçekleşti. Yıllık bazda enflasyon son 4 aydır ekside. Aylık bazda TÜFE, %0,4 ile beklenenin altında %0,3 artış kaydetti. Shanghai endeksi %1,15, Nikkei endeksi %1,99, SZSE Component %2,24, Kospi %0,44, Nifty 50 %0,17 ile alıcılı seyrizliyor. Hang Seng ise %0,98 ile satıcılı seyrizliyor.

ABD vadelilerinde yataya yakın sınırlı negatif seyriz gözleniyor.

Bugün ABD tarafında Haftalık İşsizlik Maaşı Başvuruları ve Toptan Stoklar final verisi açıklanacak. AMB Üyesi Lane'in de konuşması bulunuyor.

### Gelecek gündemde neler var?

Cuma günü Euro Bölgesi'nde AMB Üyesi Nagel ve Cipollone'nin konuşması takip edilecek.

## ABD Piyasaları

Değişimler	Kapanış	Günlük değ.	Haftalık değ.	Aylık değ.	Yıllık değ.
Dow Jones	38,677.4	▲ 0.40%	▲ 0.06%	▲ 2.60%	▲ 2.62%
Nasdaq	15,756.6	▲ 0.95%	▲ 0.82%	▲ 5.26%	▲ 4.96%
S&P 500 Vadeli*	5,013.8	▼ -0.03%	▲ 0.67%	▲ 4.01%	▲ 4.02%

## Avrupa Piyasaları

Değişimler	Kapanış	Günlük değ.	Haftalık değ.	Aylık değ.	Yıllık değ.
Dax	16,922.0	▼ -0.65%	▲ 0.02%	▲ 1.39%	▲ 1.02%
FTSE 100	7,628.8	▼ -0.68%	▲ 0.17%	▼ -0.30%	▼ -1.35%
MSCI Europe	1,998.0	▼ -0.12%	▼ -0.05%	▲ 0.09%	▼ -1.11%

## Asya Piyasaları ve Asya GOÜ Piyasaları

Değişimler	Kapanış	Günlük değ.	Haftalık değ.	Aylık değ.	Yıllık değ.
Shanghai Bileşik*	2,854.9	▲ 0.89%	▲ 4.57%	▼ -0.79%	▼ -4.04%
Kospi	2,613.0	▲ 0.13%	▼ -0.09%	▲ 2.79%	▼ -1.59%
Hong Kong*	15,909.0	▼ -1.08%	▲ 2.20%	▼ -1.17%	▼ -6.68%
S&P BSE Sensex - Hindistan	71,989.9	▼ -0.21%	▲ 0.48%	▲ 0.46%	▼ -0.35%
IDX Composite - Endonezya	7,235.2	▼ -0.17%	▼ -0.05%	▲ 0.11%	▼ -0.52%
TAIEX - Tayvan	18,059.9	▲ 0.51%	▲ 0.00%	▲ 3.40%	▲ 0.72%
MSCI GOU Asya	530.7	▲ 0.35%	▲ 1.61%	▲ 1.77%	▼ -2.20%

## Diğer Gelişmekte Olan Ülke Piyasaları

Değişimler	Kapanış	Günlük değ.	Haftalık değ.	Aylık değ.	Yıllık değ.
BIST 100 - Türkiye	8,843.0	▼ -0.29%	▲ 2.05%	▲ 12.30%	▲ 18.38%
MOEX - Rusya	3,256.6	▲ 0.56%	▲ 0.94%	▲ 2.90%	▲ 5.08%
WIG - Polonya	79,473.4	▲ 0.41%	▼ -0.13%	▲ 3.43%	▲ 1.29%
Prag SE - Prag	1,444.5	▼ -1.02%	▼ -0.88%	▼ -0.47%	▲ 2.15%
S&P/BMV IPC - Meksika	58,711.9	▲ 0.06%	▲ 0.83%	▲ 6.13%	▲ 2.31%
Merval - Arjantin	1,152,887.5	▼ -5.16%	▼ -11.48%	▲ 8.70%	▲ 24.01%
Tel Aviv 35 - İsrail	1,841.6	▲ 0.23%	▲ 1.31%	▼ -1.11%	▼ -0.66%
Tedavul All - Suudi Arabistan	12,165.9	▲ 0.78%	▲ 2.11%	▼ -0.26%	▲ 1.96%
FTSE/JSE All - Endonezya	74,313.4	▼ -0.33%	▼ -0.21%	▲ 0.99%	▼ -3.35%
DFM General - Birleşik Arap Emirlikleri	4,161.9	▲ 0.20%	▼ -1.38%	▲ 0.77%	▲ 2.52%

\*Haftalık değişim, önceki haftanın son işlem günü; aylık değişim, önceki ayın son işlem günü; yıllık değişim ise yılın son işlem gününe göre değişimi ifade eder.

## Yeni Merkez Bankası başkanının vereceği mesajlar endeksin yönünde belirleyici olacak

## Dün piyasalarda neler oldu?

Dün güne %0,48 artışla 8.912,11 puandan alıcılı başlangıç yapan BIST 100 endeksi, açılışın ardından alımların artmasıyla 8.939,72 puan ile TL bazlı yeni tarihi zirvesini gördü. Seans sonuna doğru kar satışlarının etkili olduğu günde, endeks kapanışını %0,29 kayıpla 8.843,01 seviyesinden tamamladı. Bankacılık endeksi günü %1,22 değer kaybederken, sanayi endeksi ise günü %0,17'lik sınırlı kazançla tamamladı. Günlük işlem hacmi ise 133,6 milyar TL seviyesinde gerçekleşti.

## Bugün ne bekliyoruz?

Yeni Merkez Bankası başkanının vereceği mesajların endeksin yönünde belirleyici olacağını düşünüyoruz.

Bugün TCMB tarafından düzenlenecek olan Enflasyon Raporu sunumu takip edilecek. Yeni Merkez Bankası başkanının açıklayacağı yılın ilk enflasyon raporu olması adına vereceği mesajlar önemli olacak. Enflasyon Raporu ile yıl sonu tahmininin değişip değişmeyeceğini takip edeceğiz. Hatırlanacağı gibi Kasım ayında yayımlanan son raporda 2024 sonu enflasyon tahmini %36 olarak revize edilmişti.

## Gelecek gündemde neler var?

Yurt içinde Cuma günü Aralık ayı Sanayi Üretimi verileri takip edilecek. Foreks anketinde 2023 yılı Aralık ayı için takvim etkisinden arındırılmış yıllık sanayi üretimi medyan tahmini %0,2 artış, arındırılmamış yıllık sanayi üretimi tahmini ise %1,3 düşüş yönünde oluştu. Ankette yıllık sanayi üretimi için ortalama tahmin takvim etkisinden arındırılmış veride %0,3 artış, arındırılmamış veride ise %1,2 düşüş yönünde gerçekleşti. Hatırlayacak olursak, Sanayi Üretimi verisi Kasım ayında aylık bazda %1,4 düşüş kaydederken, yıllık bazda ise %0,2 artış kaydetmişti. Önümüzdeki hafta Salı günü Ödemeler Dengesi verisi takip edilecek. Foreks anketine göre Cari Dengenin Aralık'ta aylık 3 milyar 83 milyon Dolar açık vermesi bekleniyor. Geçen ay düzenlenen Foreks Haber anketinde 2023 yılı beklentisi 45 milyar dolar açık yönünde gerçekleşmişti.

## BIST Verileri

Endeksler	BIST 100	BIST Banka	BIST Sınai
Kapanış	8,843.0	9,745.2	13,540.6
Günlük Değ.	▼ -0.29%	▼ -1.22%	▲ 0.17%
Haftalık Değ.	▲ 2.05%	▲ 1.60%	▲ 2.74%
Yıllık Değ.	▲ 18.38%	▲ 11.79%	▲ 17.42%
Hacim (milyar TL)	133.6	14.7	81.8
Günlük Değ.	▲ 6.48%	▼ -13.59%	▲ 13.72%
3 Aylık Ortalama Hacim (milyar TL)	86.9	16.2	43.9
Günlük Değ. - 3 Aylık Ort.	▲ 53.73%	▼ -9.25%	▲ 86.08%

\*Haftalık değişim, önceki haftanın son işlem günü; yıllık değişim ise yılın son işlem gününe göre değişimi ifade eder.

## Türkiye Kapanışının Ardından Piyasalar

	Türkiye Kapanışı	Türkiye Açılışı Öncesi	Değişim
\$/TL	30.5890	30.5803	▼ -0.03%
€/€	1.0768	1.0782	▲ 0.13%
\$/¥	148.01	148.51	▲ 0.34%
Altın	2,039.7	2,032.2	▼ -0.37%

\*Türkiye Açılışı Öncesi için belirtilen rakamlar, bir önceki günün kapanış verileridir.

## Türkiye - Ülke Risk Primleri (CDS)

Değişimler	07/02/24	Günlük değ.	Haftalık değ.	Aylık değ.	Yıllık değ.
Türkiye 2 Yıllık	190.5	● -2.01%	● -4.56%	● 10.1%	● -58.4%
Türkiye 5 Yıllık	317.5	● -1.06%	● -2.96%	● 5.7%	● -40.9%
Türkiye 10 Yıllık	405.8	● -0.59%	● -2.66%	● 4.9%	● -27.4%

## Tahvil ve Döviz Piyasasında Fiyatlamalar

Küresel tarafta ABD Aralık ayı Dış Ticaret Açığı 62,2 milyar dolar ile beklentiler dahilinde açıklandı. Veri sonrası tahvil piyasalarında yatay seyir izlenirken, gün içinde ABD 10 yıllık tahvil faizi 1 bp artışla %4,11, Almanya 10 yıllık tahvil faizi 1 bp artışla %2,31, seviyesinden işlem gördü.

Türkiye'nin CDS risk primi ve eurobond faiz getirileri yatay seyir izledi. 5 yıllık CDS risk primi 324 bp'dan işlem görürken, Eylül 2033 vadeli 10 yıllık Eurobond faiz getirisi %7,76 seviyesinden işlem gördü.

Döviz tarafında majör para birimlerinin çoğunluğu ABD Dolar'ına karşı değer kazanırken, Euro / Dolar paritesi 1,0769'a yükseldi. Dolar Endeksi 104.008'e gerilerken, Dolar / TL kuru ise 30,60 seviyesinden işlem gördü.

Yurt içi tarafta TL tahvil piyasalarında kısa vadeli tahvillerde yatay seyir izlenirken, orta ve uzun vadeli tahvillerde satıcılı seyir izlendi. Ekim 2025 vadeli 2 yıllık gösterge tahvil faizi 3 bp azalışla %42,99'a gerilerken, 10 yıllık gösterge tahvil faizi ise 30 bp artışla %27,14 seviyesinden günü tamamladı. Ekim 2033 vadeli Sabit Kuponlu tahvil ve Şubat 2026 vadeli Avro cinsi Kira Sertifikasında yoğunlaşma izlendi. BIST Kesin Alım Satım Pazarında işlem hacmi 5,3 milyar TL'ye geriledi.

TL likidite tarafında TCMB'nin haftalık repo dönüşü olmazken, 1 milyar TL'lik haftalık repo ihalesi gerçekleşti. APİ ile haftalık repo fonlama tutarı 5 milyar TL'ye yükseldi. Diğer yandan TCMB aynı gün valörlü swap işlemlerinden 8,9 milyar TL ilave fonlama sağladı.

Ülkeler	Son Getiri (%)	10 Yıllık Tahvil Faizleri (\$ / € / £ / ¥)		
		Net Değişim		
		Günlük	Haftalık	Ybb
Türkiye	7.12	-0.03	-0.06	-1.80
ABD	4.11	0.01	0.09	0.23
İngiltere	3.99	0.03	0.05	0.45
Almanya	2.31	0.01	0.07	0.30
Fransa	2.81	0.00	0.07	0.27
İspanya	3.22	0.01	0.05	0.26
İtalya	3.86	0.00	0.05	0.11

	Son Fiyat	Gelişmekte Olan Ülke Para Birimleri		
		Değişim (%)		
		Günlük	Haftalık	Ybb
Türk Lirası	30.60	0.14	0.29	3.82
G. Afrika Randı	18.89	0.23	-0.09	3.26
Rus Rublesi	91.20	0.42	0.14	2.19
Meksika Pesosu	17.07	0.11	-0.32	0.50
Kore Wonu	1,325	-0.14	-0.94	2.34
Hindistan Rupee	82.98	-0.09	-0.01	-0.32
Endonezya Rupia	15,654	-0.51	-0.49	1.69
Macar Forinti	360.29	0.33	1.32	3.87
Brezilya Reali	4.97	0.12	-0.07	2.33

TL Piyasa Faiz Oranları	
	(%)
Politika Faizi (Haftalık Borç verme)	45.00
Gecelik Borç Al. /Borç Ver. Faizi	43.50 46.50
TCMB Ağır. Ort. Fon.	45.00
TLREF	45.71
TCMB Toplantı Tarihi	22 Şubat 2024

## Yurt İçi Haberler

**Bütçe dengesi** verisi açısından öncü gösterge olan nakit dengesi Ocak ayında 206,8 milyar TL açık verdi. Böylece 12 aylık birikimli nakit açığı 625 milyar TL'den 778 milyar TL'ye genişledi.

**Türkiye Varlık Fonu'nun** 500 milyon dolar tutarındaki 5 yıl vadeli eurobond ihracında getiri yüzde 8,375 oldu. İhraca 7 milyar doların üzerinde talep geldi.

**Kremlin sözcüsü Dmitri Peskov**, Putin'in Türkiye ziyaretinin ertelendiği yönünde çıkan haberlerin doğru olmadığını açıkladı. Rus medyasında Türk kaynaklarına dayandırılan haberde, Putin'in Türkiye ziyaretinin ertelendiği iddiasına yer verilmişti.

**Hazine ve Maliye Bakanı Sayın Mehmet Şimşek**, "Yerde başlayan üretim, yatırım, istihdam ve ihracat hamleleriyle şekillenecek ve yerel dinamiklerimizin gücüyle yükselmeye devam edecek" dedi.

**Türkiye İnşaat Malzemesi Sanayicileri Derneği (Türkiye İMSAD)** Aylık Sektör Raporu'nun Ocak 2024 sonuçlarına göre, inşaat malzemesi sanayi üretimi Kasım 2023'te bir önceki yılın aynı dönemine göre yüzde 8,4 arttı. İnşaat sektöründe mevcut inşaat işleri seviyesi Ocak 2024'te bir önceki aya göre 8,2 puan artışla önemli bir iyileşme gösterdi. Sektörde 2023'ü gerileme eğilimi içinde kapatan yeni iş siparişleri ise yılın ilk ayında 5,2 puanlık bir yükseliş yaşadı. Raporda, yerel seçimler öncesi yaşanan hareketliliğin ve kentsel dönüşümde yaşanan hızlanmanın güveni desteklediğine dikkat çekildi.

## Yurtdışı Haberler

**Ekonomik İşbirliği ve Kalkınma Örgütü (OECD)**, Türkiye dışındaki tüm üye ülkelerin, 2023 yılını yüzde 10 düzeyinin altında enflasyon oranlarıyla tamamladığını açıkladı. Toplam 38 ülkenin üye olduğu OECD'den yapılan açıklamada, Tüketici Fiyat Endeksi ile ölçülen OECD genelinde yıllık ortalama enflasyonun, art arda üç düşüşün ardından Kasım ayındaki yüzde 5,8'den Aralık 2023'te yüzde 6'ya yükseldiği belirtildi.

İngiltere'nin en eski bağımsız ekonomik araştırma enstitüsü **Ulusal Ekonomik ve Sosyal Araştırma Enstitüsünün** yeni araştırmasına göre, enstitü ekonomistleri tarafından, İngiliz ekonomisinin geçen yılın ikinci yarısında resesyon yaşadığı tahmin ediliyor. Ekonominin geçen yıl sadece yüzde 0,3 büyüdüğü öngörülürken, ülkede ekonomik büyümenin orta vadede zayıf kalması bekleniyor. Bu yıl İngiliz ekonomisinin yüzde 0,9 büyüyeceği tahmin ediliyor.

**Avrupa Birliği (AB)** ülkelerinin geçen yıl kömür ve doğalgazdan elektrik üretiminde görülen keskin düşüş, elektrik sektöründen kaynaklanan emisyonların rekor seviyede azalmasını sağladı. AB ülkelerinin kömürden elektrik üretimi 2023'te yıllık bazda yüzde 26 azalarak 333 teravatsaate geriledi. Yenilenebilir enerji kaynaklarının AB'nin elektrik üretimindeki toplam payı yüzde 44 ile rekor kırdı.

**Japonya Merkez Bankası (BOJ) Başkan Yardımcısı Shinichi Uchida**, merkez bankasının negatif faiz politikasını sona erdirdikten sonra bile faiz oranlarını agresif bir şekilde artırma ihtimalinin düşük olduğunu söyledi.

**Hindistan Merkez Bankası Başkanı**, GSYİH'de 2025 mali yılının ilk çeyreğinde %7,2, 2. çeyreğinde %6,8, 3. çeyreğinde %7,4. çeyreğinde %6,9 büyüme beklendiğini bildirdi.

**Avrupa Merkez Bankası (AMB) Yönetim Kurulu Üyesi Isabel Schnabel** verilerin faiz indirim sürecinde temkinli olunması gerektiğine işaret ettiği söyledi.

**Almanya Federal İstatistik Ofisi (Destatis)**, Aralık 2023 sanayi üretimine ilişkin öncü verileri yayımladı. Buna göre, mevsim ve takvim etkisinden arındırılmış sanayi üretimi, Aralık'ta bir önceki aya kıyasla yüzde 1,6 düşerken, piyasa beklentisi yüzde 0,4 gerileme olacağı yönündeydi. Böylece, Almanya'da sanayi üretimi art arda 7 ay geriledi. Kasım'da aylık yüzde 0,7 gerileme olarak açıklanan sanayi üretimi verisi de yüzde 0,2 düşüş olarak revize edildi. Aralık'ta sanayi üretimi önceki yılın aynı dönemine kıyasla da yüzde 3 düştü.

**New York Fed tarafından yayımlanan verilere göre** ABD'de hanehalkı borcu, 2023 yılının son çeyreğinde bir önceki çeyreğe göre yüzde 1,2 oranında artarak 17,5 trilyon dolara ulaştı. Hanehalkı borcu, 2023 yılının dördüncü çeyreğinde bir önceki çeyreğe göre 212 milyar dolar artarken yıllık bazda ise 604 milyar dolar artış gösterdi. Konut kredileri, Amerikalıların hanehalkı borcu içinde en yüksek payı almaya devam ederken söz konusu borç kalemi, geçen yılın son çeyreğinde bir önceki çeyreğe göre 112 milyar dolar artarak 12,25 trilyon dolara yükseldi. Konut kredilerinden kaynaklanan borçlar 2023 yılında bir önceki yıla göre 329 milyar dolar arttı.

**Amerikan Demir ve Çelik Enstitüsü (AISI)**, ABD'li çelik üreticilerinin Aralık 2023'te 7.082.921 net ton sevkiyat yaptığını bildirdi. Bu rakam, Aralık 2022'deki 6.901.567 net tona göre %2,6 artış gösterdi. Sevkiyatlar, bir önceki ay olan Kasım 2023'te sevk edilen 7.175.177 net tona göre %1,3 düşüş gösterdi. 2023 yılının tamamı için sevkiyatlar, 2022 yılındaki 89.469.132 net tonluk sevkiyatlara kıyasla %0,1 düşüşle 89.338.472 net ton oldu.

Yapay Zeka Destekli Otonom Tarım Robotu

# ORBIBA ROBOTICS, FONLABÜYÜSÜN'DE

yatırım turuna başladı!

[fonlabuyusun.com](http://fonlabuyusun.com)



## Şirket Haberleri

**Doğan Holding (DOHOL, Nötr):** Pay geri alım programı kapsamında dün 13,55 TL –13,66 TL fiyat aralığından (ortalama 13,6028 TL) 480.000 adet pay geri alınmış olup, şirketin sahip olduğu DOHOL payları 31.914.838 adede ulaştı (Şirket sermayesine oranı %1,2195).

Hisse Verileri		Piyasa Çarpanları	
Hisse Kodu	DOHOL	F/K	3,7
Cari Fiyat (TL)	13,49	FD/FAVÖK	3,2
52H En Yüksek (TL)	15,28	FD/Satışlar	0,3
52H En Düşük (TL)	7,52	PD/DD	1,1
Piyasa Değeri (mn TL)	35.303,3	Relatif Performans	
Piyasa Değeri (mn USD)	1.157,2	S1H	-2,1%
Halka Açıklık Oranı (%)	36%	S1A	-2,7%
Endeks Payı (BIST100)	0,5%	S3A	-17,7%
Temettü Verimi	2,5%	S1Y	-17,7%
3A Hacim (mn TL)	405,8	YB	3,6%

**Yayla Gıda (YYLGD, Nötr):** Pay geri alım programı kapsamında: dün 15,56 - 15,68 fiyat aralığından (ortalama 15,591) 262.000 adet pay geri alındı. İşlemin toplam tutarı 4.084.930 TL'dir. Dün itibarıyla ilgili pay geri alım programı kapsamında toplam 7.613.100 adet pay geri alımı yapıldı. Geri alınan payların ortaklık sermayesine oranı % 0,70 seviyesinde gerçekleşti.

Hisse Verileri		Piyasa Çarpanları	
Hisse Kodu	YYLGD	F/K	11,5
Cari Fiyat (TL)	15,56	FD/FAVÖK	16,6
52H En Yüksek (TL)	25,20	FD/Satışlar	1,6
52H En Düşük (TL)	9,08	PD/DD	4,7
Piyasa Değeri (mn TL)	16.913,4	Relatif Performans	
Piyasa Değeri (mn USD)	554,4	S1H	-8,0%
Halka Açıklık Oranı (%)	31%	S1A	6,2%
Endeks Payı (BIST100)	0,2%	S3A	-15,9%
Temettü Verimi	0,9%	S1Y	-67,1%
3A Hacim (mn TL)	209,0	YB	3,5%

**Skor Kart:** Şirketler ile ilgili Skor Kart'lara [buradan](#) ulaşabilirsiniz. Hisse senedine ilişkin güncel piyasa verilerinin yanı sıra, şirketin son 16 çeyreğine ilişkin önemli rasyo ve finansal verilerinin sunulduğu bir data setidir. Skor Kart ile bilanço dönemlerini takip edebilir, şirket bilançoları dahil tüm finansal verilere ulaşabilir ve güvenli yatırımın avantajlarından faydalanabilirsiniz.



## Şirket Haberleri

**Gıpta Ofis Kırtasiye (GIPTA, Pozitif):** Şirket ile yurtiçi merkezli bir firma arasında dün KDV hariç 5.020.865 USD tutarında sipariş sözleşmesi imzalandı.

Hisse Verileri		Piyasa Çarpanları	
Hisse Kodu	GIPTA	F/K	19,1
Cari Fiyat (TL)	39,38	FD/FAVÖK	17,3
52H En Yüksek (TL)	45,30	FD/Satışlar	4,4
52H En Düşük (TL)	22,98	PD/DD	3,9
Piyasa Değeri (mn TL)	5.198,2	Relatif Performans	
Piyasa Değeri (mn USD)	170,4	S1H	5,9%
Halka Açıklık Oranı (%)	30%	S1A	22,5%
Endeks Payı (BIST100)	0,0%	S3A	3,5%
Temettü Verimi	0,0%	S1Y	-24,9%
3A Hacim (mn TL)	131,0	YB	20,3%

**MLP Sağlık Hizmetleri (MPARK, Nötr):** Pay geri alım programı kapsamında; şirket tarafından dün Borsa İstanbul'da pay başına 162,80 TL – 164,50 TL (ağırlıklı ortalama 163,77 TL) fiyat aralığından toplam 30.000 TL nominal değerli MPARK payları geri alındı. Bu işlemlerle birlikte, geri alınan payların toplam nominal değeri 18.790.000 TL olup, bu payların sermayeye oranı %9,0320'ye ulaşmış bulunuyor.

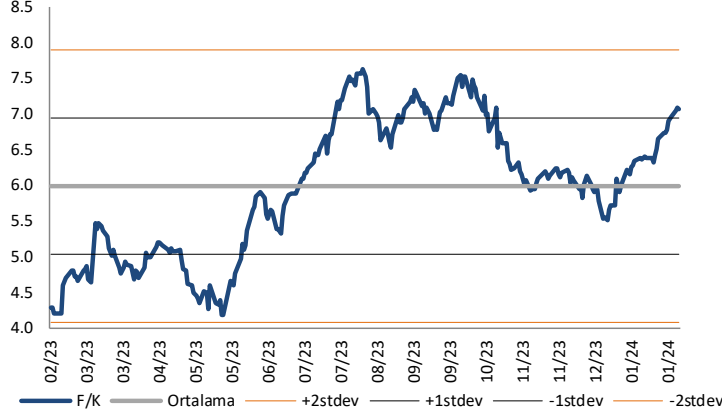
Hisse Verileri		Piyasa Çarpanları	
Hisse Kodu	MPARK	F/K	15,4
Cari Fiyat (TL)	163,40	FD/FAVÖK	10,1
52H En Yüksek (TL)	177,10	FD/Satışlar	2,5
52H En Düşük (TL)	59,65	PD/DD	13,6
Piyasa Değeri (mn TL)	33.993,3	Relatif Performans	
Piyasa Değeri (mn USD)	1.114,3	S1H	-3,8%
Halka Açıklık Oranı (%)	35%	S1A	-0,8%
Endeks Payı (BIST100)	0,0%	S3A	-7,4%
Temettü Verimi	0,0%	S1Y	30,2%
3A Hacim (mn TL)	111,1	YB	-8,7%

**Skor Kart:** Şirketler ile ilgili Skor Kart'lara [buradan](#) ulaşabilirsiniz. Hisse senedine ilişkin güncel piyasa verilerinin yanı sıra, şirketin son 16 çeyreğine ilişkin önemli rasyo ve finansal verilerinin sunulduğu bir data setidir. Skor Kart ile bilanço dönemlerini takip edebilir, şirket bilançoları dahil tüm finansal verilere ulaşabilir ve güvenli yatırımın avantajlarından faydalanabilirsiniz.



## Çarpanlar Bazında BIST

### BIST 100 F/K (Cari)

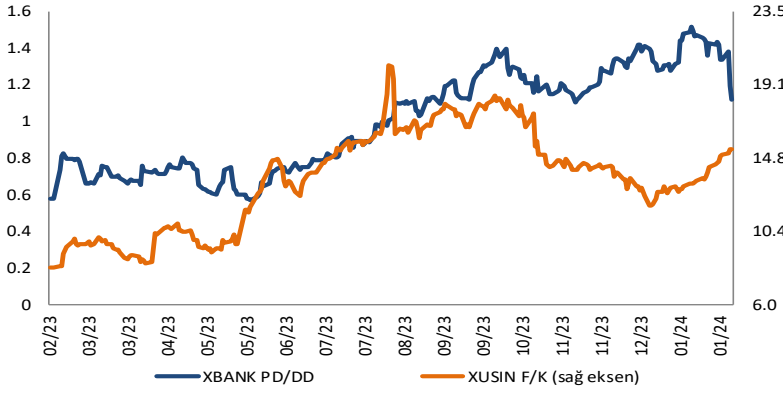


### BIST100 F/K Çarpanı (Cari)

	Son 3 Ay	Son 1 Yıl
Kapanış		7.06x
Minimum	5.51x	4.17x
Maksimum	7.08x	7.63x
Ortalama	6.19x	5.98x
Minimuma Uzaklık	1.55x	2.89x
Maksimuma Uzaklık	-0.02x	-0.57x
Performans	19.4%	65.3%

*Mevcut durumda, son üç aylık ortalama çarpan seviyesine %12; son bir yıllık ortalama çarpan seviyesine %15.3 yakınız.*

### XBANK PD/DD (Cari) / XUSIN F/K (Cari)



### XBANK PD/DD Çarpanı (Cari)

	Son 3 Ay	Son 1 Yıl
Kapanış		1.15x
Minimum	1.10x	0.57x
Maksimum	1.52x	1.52x
Ortalama	1.32x	1.00x
Minimuma Uzaklık	0.04x	0.58x
Maksimuma Uzaklık	-0.37x	-0.37x
Performans	1.4%	106.6%

*Mevcut durumda, son üç aylık ortalama çarpan seviyesine %15; son bir yıllık ortalama çarpan seviyesine %12.7 yakınız.*

### XUSIN F/K (Cari)



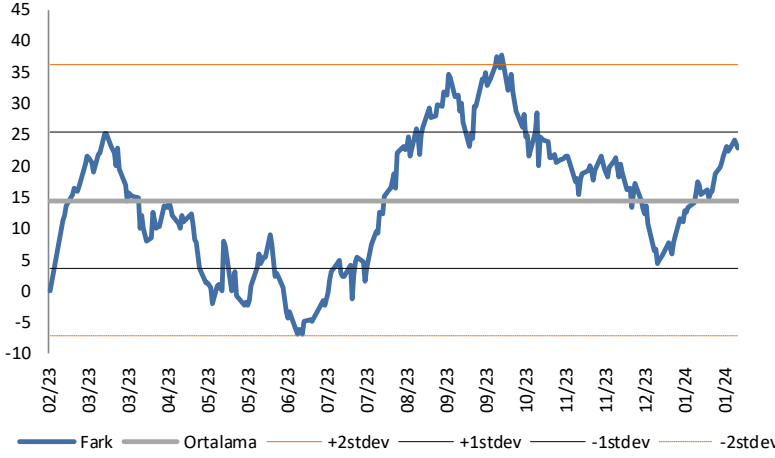
### XUSIN F/K Çarpanı (Cari)

	Son 3 Ay	Son 1 Yıl
Kapanış		15.26x
Minimum	11.88x	8.19x
Maksimum	15.27x	20.27x
Ortalama	13.61x	13.54x
Minimuma Uzaklık	3.38x	7.08x
Maksimuma Uzaklık	0.00x	-5.01x
Performans	-2.0%	69.0%

*Mevcut durumda, son üç aylık ortalama çarpan seviyesine %11; son bir yıllık ortalama çarpan seviyesine %11.3 yakınız.*

## BIST vs MSCI GOÜ Piyasa Göstergeleri

### BIST100 - MSCI GOÜ

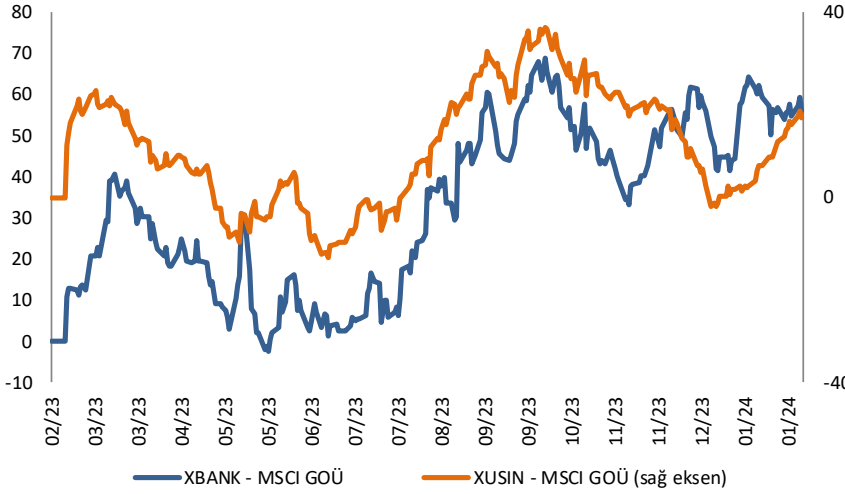


#### BIST 100 - MSCI GOÜ Endeksi Farkı (Normalize Edilmiş)

	Son 3 Ay	Son 1 Yıl
Kapanış		22.74
Minimum	4.3	-7.0
Maksimum	24.2	37.8
Ortalama	15.9	14.5
Minimuma Uzaklık	18.4	29.8
Maksimuma Uzaklık	-1.5	-15.0
Performans	2.8%	-3.7%

*Mevcut durumda, son üç aylık ortalama seviyeye 6.9 puan; son bir yıllık ortalama seviyeye 8.3 puan yakınız.*

### XBANK - MSCI GOÜ / XUSIN - MSCI GOÜ

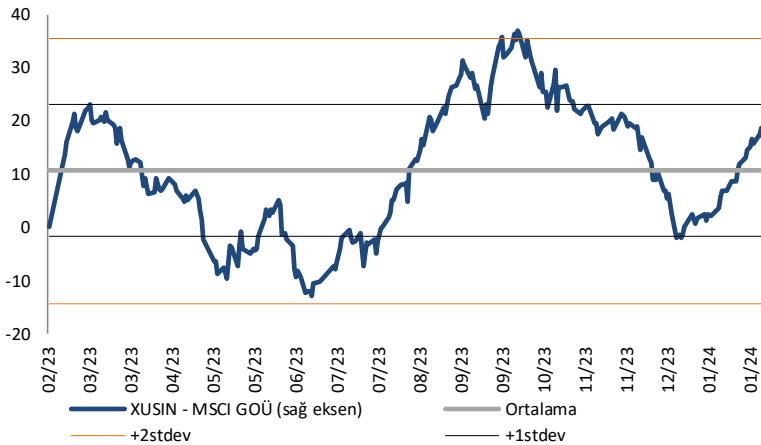


#### XBANK - MSCI GOÜ Bankacılık Endeksi Farkı (Normalize Edilmiş)

	Son 3 Ay	Son 1 Yıl
Kapanış		56.0
Minimum	33.3	-2.6
Maksimum	64.4	68.8
Ortalama	51.3	32.7
Minimuma Uzaklık	22.7	58.6
Maksimuma Uzaklık	-8.4	-12.8
Performans	8.3%	5.8%

*Mevcut durumda, son üç aylık ortalama seviyeye 4.7 puan; son bir yıllık ortalama seviyeye 23.3 puan yakınız.*

### XUSIN - MSCI GOÜ Sanayi Endeksi



#### XUSIN - MSCI GOÜ Sanayi Endeksi Farkı (Normalize Edilmiş)

	Son 3 Ay	Son 1 Yıl
Kapanış		17.1
Minimum	-2.0	-12.9
Maksimum	22.8	36.9
Ortalama	11.2	10.7
Minimuma Uzaklık	19.1	30.0
Maksimuma Uzaklık	-5.7	-19.9
Performans	3.3%	-6.2%

*Mevcut durumda, son bir yıllık ortalama seviyeye 6.4 puan uzağız.*

Haftalık Veri Takvimi						
Tarih	TSİ	Ülke	Açıklanacak Veri	Dönemi	Beklenti	Önceki
5 Şubat	03:30	Japonya	Jibun Bank Hizmet PMI (Final)	Ocak	-	52,7
5 Şubat	04:45	Çin	Caixin Hizmet PMI	Ocak	53,0	52,9
5 Şubat	10:00	Türkiye	TÜFE (Aylık)	Ocak	6,88%	2,93%
5 Şubat	10:00	Türkiye	TÜFE (Yıllık)	Ocak	65,07%	64,77%
5 Şubat	10:00	Türkiye	ÜFE (Aylık)	Ocak	-	1,14%
5 Şubat	10:00	Türkiye	ÜFE (Yıllık)	Ocak	-	44,22%
5 Şubat	12:00	Euro Bölgesi	HCOB Hizmet PMI (Final)	Ocak	48,4	48,4
5 Şubat	12:30	Euro Bölgesi	Sentix Yatırımcı Güveni	Şubat	-	-15,8
5 Şubat	13:00	Euro Bölgesi	ÜFE (Aylık)	Aralık	-	-0,3%
5 Şubat	13:00	Euro Bölgesi	ÜFE (Yıllık)	Aralık	-10,6%	-8,8%
5 Şubat	17:45	ABD	S&P Global Hizmet PMI (Final)	Ocak	-	52,9
5 Şubat	18:00	ABD	ISM Hizmet Endeksi	Ocak	52,1	50,6
5 Şubat	18:00	ABD	ISM Hizmet Ödenen Fiyatlar	Ocak	-	57,4
5 Şubat	18:00	ABD	ISM Hizmet İstihdamı	Ocak	-	43,3
5 Şubat	18:00	ABD	ISM Hizmet Yeni Siparişler	Ocak	-	52,8
6 Şubat	02:30	Japonya	Hane Halkı Harcamaları (Yıllık)	Aralık	-2,0%	-2,9%
6 Şubat	12:00	Euro Bölgesi	AMB 1 Yıllık Enflasyon Beklentisi	Aralık	-	3,2%
6 Şubat	12:00	Euro Bölgesi	AMB 3 Yıllık Enflasyon Beklentisi	Aralık	-	2,2%
6 Şubat	13:00	Euro Bölgesi	Perakende Satışlar (Aylık)	Aralık	-1,5%	-0,3%
6 Şubat	13:00	Euro Bölgesi	Perakende Satışlar (Yıllık)	Aralık	-	-1,1%
6 Şubat	20:00	ABD	Fed Üyesi Mester'in Konuşması	-	-	-
7 Şubat	08:00	Japonya	Öncü Endeks	Aralık	109,4	107,6
7 Şubat	15:00	ABD	MBA Mortgage Başvuruları	02.Şub	-	7,2%
7 Şubat	16:30	ABD	Ticaret Dengesi (Milyar Dolar)	Aralık	-62,3	-63,2
7 Şubat	17:30	Türkiye	Hazine Nakit Dengesi (Milyar TL)	Ocak	-	-197,0
7 Şubat	20:30	ABD	Fed Üyesi Barkin'in Konuşması	-	-	-
8 Şubat	02:50	Japonya	Cari Hesap Dengesi (Milyar Yen)	Aralık	1100,0	1925,6
8 Şubat	02:50	Japonya	Ticaret Dengesi (Milyar Yen)	Aralık	183,1	724,1
8 Şubat	04:30	Çin	ÜFE (Yıllık)	Ocak	-2,6%	-2,7%
8 Şubat	04:30	Çin	TÜFE (Yıllık)	Ocak	-0,5%	-0,3%
8 Şubat	10:00	Türkiye	TCMB Enflasyon Raporu Sunumu	-	-	-
8 Şubat	14:30	Euro Bölgesi	AMB Üyesi Wunsch'un Konuşması	-	-	-
8 Şubat	16:30	ABD	Haftalık İşsizlik Maaşı Başvuruları	03.Şub	-	224k
8 Şubat	16:30	ABD	Devam Eden İşsizlik Maaşı Başvuruları	27.Oca	-	1898k
8 Şubat	18:00	ABD	Toptan Stoklar (Aylık, Final)	Aralık	-	0,4%
8 Şubat	18:30	Euro Bölgesi	AMB Üyesi Lane'in Konuşması	-	-	-
9 Şubat	10:00	Türkiye	Sanayi Üretimi (Aylık)	Aralık	-	-1,4%
9 Şubat	10:00	Türkiye	Sanayi Üretimi (Yıllık)	Aralık	-	0,2%
9 Şubat	13:30	Euro Bölgesi	AMB Üyesi Nagel'in Konuşması	-	-	-
9 Şubat	17:15	Euro Bölgesi	AMB Üyesi Cipollone'nin Konuşması	-	-	-

Kaynak: Bloomberg, TCMB, TÜİK, HLY Araştırma, Foreks Türkiye

# AKLIN YOLU AÖS

**AÖS, Google Play ve App Store'da!**  
Geç kalmadan akıllı telefonunuza yükleyin.

Sonuç veren yatırım kararlarının püf noktası, finans piyasalarını doğru yorumlamaktır. Kişisel finansal asistanınız AÖS'le tanışın, akıl odaklı öneriler sayesinde yatırım deneyiminizi iyileştirin.



## Halk Yatırım Araştırma



Halkyatirimarastirma@halkyatirim.com.tr



+90 216 285 09 00

## Halk Yatırım Araştırma

Banu KIVCI TOKALI

Araştırma Direktörü

BTokali@halkyatirim.com.tr  
+90 216 547 81 88

İlknur TURHAN

Müdür  
Perakende, Cam, Çimento, GYO, Mobilya,  
GıdaITurhan@halkyatirim.com.tr  
+90 216 547 81 85

Ayşegül BAYRAM

Uzman  
Strateji, Telekom, Madencilik, Savunma,  
Yazılım, Teknoloji, Enerji, Tarım,  
Mühendislik - TaahhütABayram@halkyatirim.com.tr  
+90 216 547 87 30

Yasin SARIHAN

Uzman  
Otomotiv, Dayanıklı Tüketim, Gıda &  
İçecek, EnerjiYSarihan@halkyatirim.com.tr  
+90 216 547 87 26

İdil Su KESKEN SÖNMEZ

Uzman  
Piyasalar ve StratejiIdiS@halkyatirim.com.tr  
+90 216 547 81 70

## ÇEKİNCE

Bu rapor ve yorumlardaki yazılar, bilgiler ve grafikler yalnızca bilgi edinilmesi amacıyla derlenmiştir. Burada yer alan yatırım bilgi, yorum ve tavsiyeleri yatırım danışmanlığı kapsamında değildir. Yatırım danışmanlığı hizmeti, yetkili kuruluşlar tarafından kişilerin risk ve getiri tercihleri dikkate alınarak kişiye özel, imzalanacak yatırım danışmanlığı sözleşmesi çerçevesinde sunulmaktadır. Burada yer alan yorum ve tavsiyeler ise genel niteliktedir. Bu tavsiyeler mali durumunuz ile risk ve getiri tercihlerinize uygun olmayabilir. Bu nedenle, sadece burada yer alan bilgilere dayanarak yatırım kararı verilmesi beklentilerinize uygun sonuçlar doğurmayabilir. Halk Yatırım, bu bilgilerin doğru, eksiksiz ve değişmez olduğunu garanti etmez, bilgi eksikliği ve yanlışlığından hiçbir şekilde sorumlu tutulamaz. Raporda yer alan ifadeler, hiçbir şekilde alış veya satış teklifi olarak değerlendirilemez. Halk Yatırım'ın rapordaki bilgiler dolayısıyla ortaya çıkabilecek doğrudan ve dolaylı kazanç ve zararlarla ilgili herhangi bir sorumluluğu yoktur. Bu ileti 05 Kasım 2014 tarih ve 29166 sayılı Resmi Gazetede yayınlanan ve 01 Mayıs 2015 tarihinde yürürlüğü giren "Elektronik Ticaretin Düzenlenmesi Hakkında" çıkan kanunun 2.Maddesi c bendinde belirtilen Ticari Elektronik ileti kapsamında değildir.